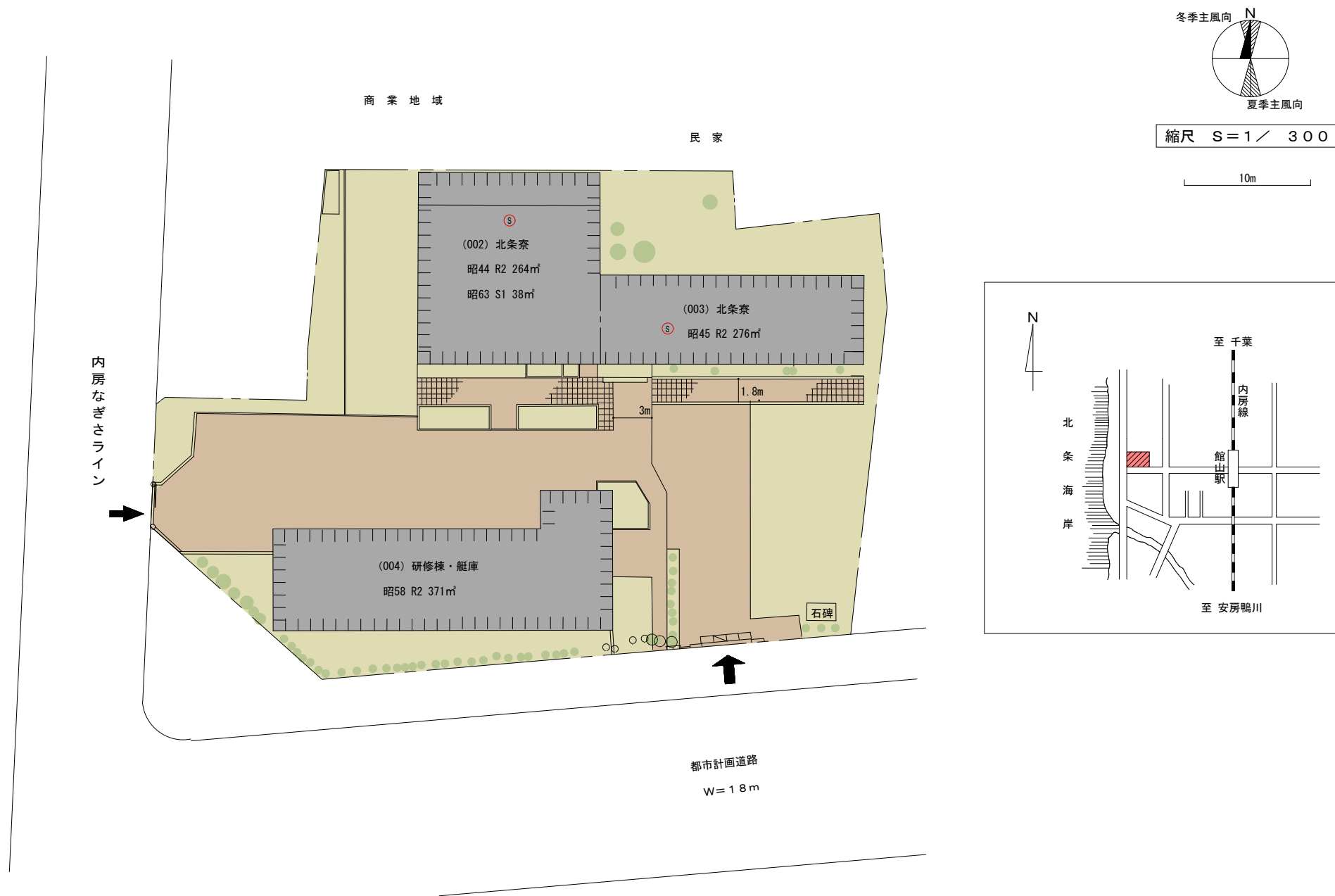
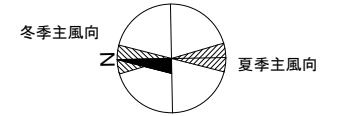


配 置 図



敷地面積	建築面積	建築延面積	建ぺい率	容積率	全学生数	学 部 等 名	団地番号	団地名	所 在 地	学校番号	学 校 名	作成年度
1,929㎡	583㎡	949㎡	30%	49%	0人	大学課外活動施設	011	館 山	千葉県館山市北条2861	0408	筑波大学	令和2年度

配 置 図



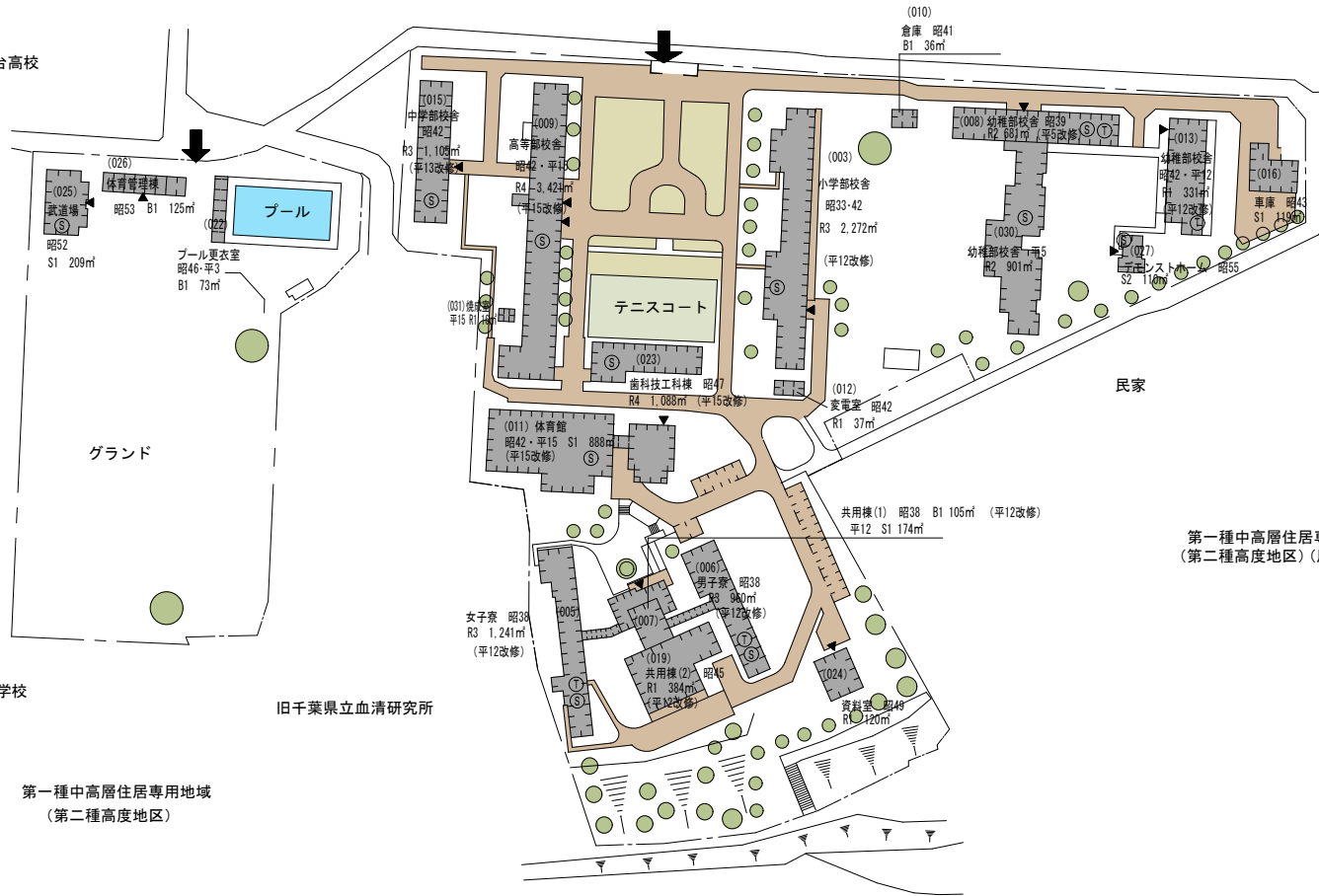
縮尺 S=1 / 1,500

100m

第一種中高層住居専用地域
(第二種高度地区)

和洋女子大学

県立国府台高校



第一種中高層住居専用地域
(第二種高度地区)

第一種中高層住居専用地域
(第二種高度地区) (風致地区)

敷地面積	建築面積	建築延面積	建ぺい率	容積率	全学生数	学 部 等 名	団地番号	団 地 名	所 在 地	学校番号	学 校 名	作成年度
42,243㎡	6,924㎡	14,396㎡	16%	34%	272人	附属聴覚特別支援学校	023	国府台	千葉県市川市国府台2-2-1	0408	筑波大学	令和2年度