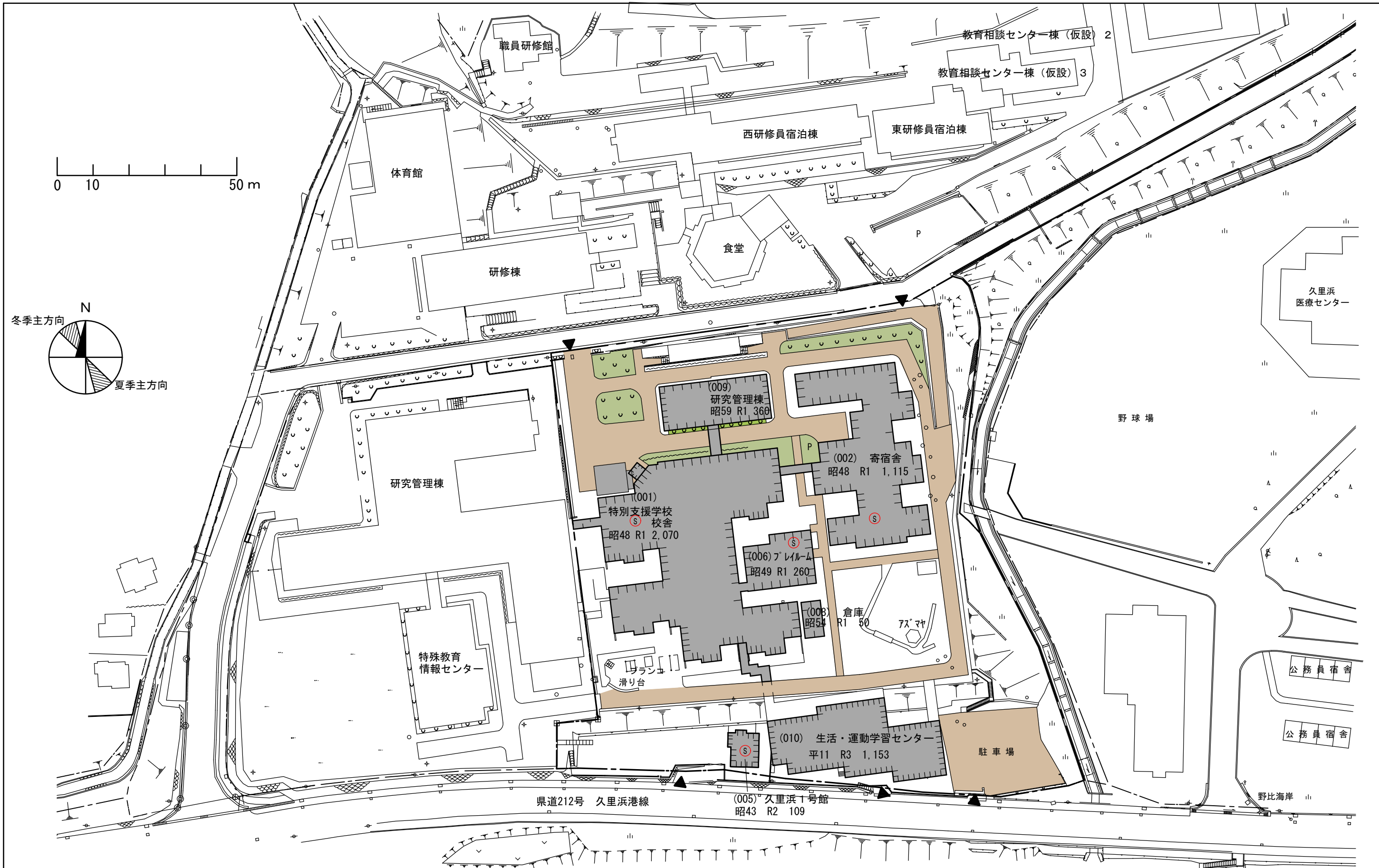


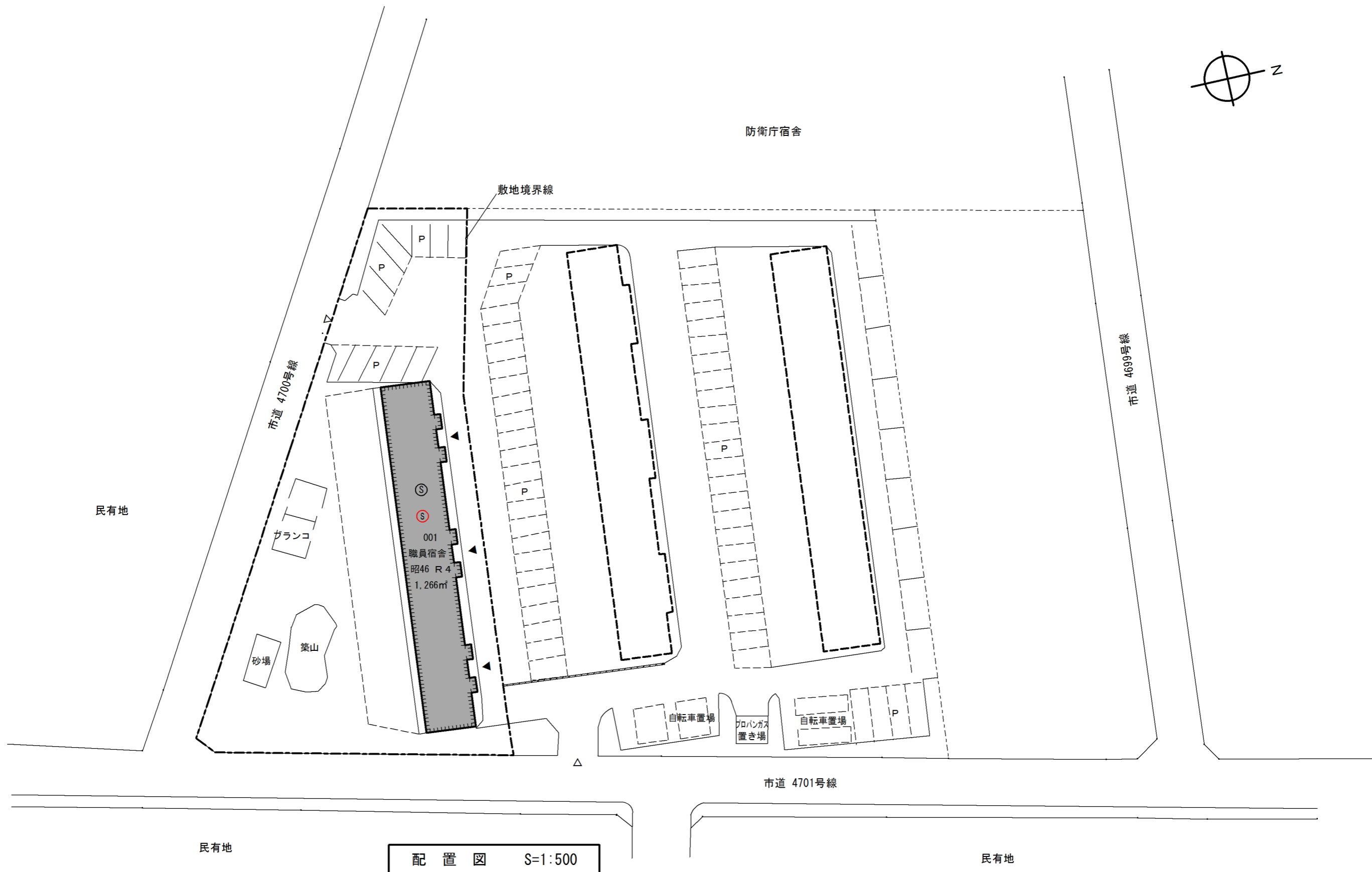
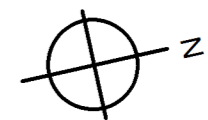
配置図



縮尺 S=1/1,000

敷地面積	建築面積	建物延面積	建ぺい率	容積率	全学生数	学部等名	団地番号	団地名	所在地	学校番号	学校名	作成年度
15,521㎡	4,693㎡	5,117㎡	30%	33%	54人	附属久里浜特別支援学校	043	野比地区	神奈川県横須賀市野比5-1-2	0408	筑波大学	平成29年度

配 置 図



配置図 S=1:500

敷地面積	建築面積	延べ面積	建ぺい率	容積率	全学生数	学 部 等 名	団地番号	団地名	所 在 地	学校番号	学 校 名	作成年度
1,936㎡	356㎡	1,266㎡	18%	65%	0人	職員宿舎	044	久里浜地区	神奈川県横須賀市久里浜6-11-3	0408	筑波大学	平成29年度